

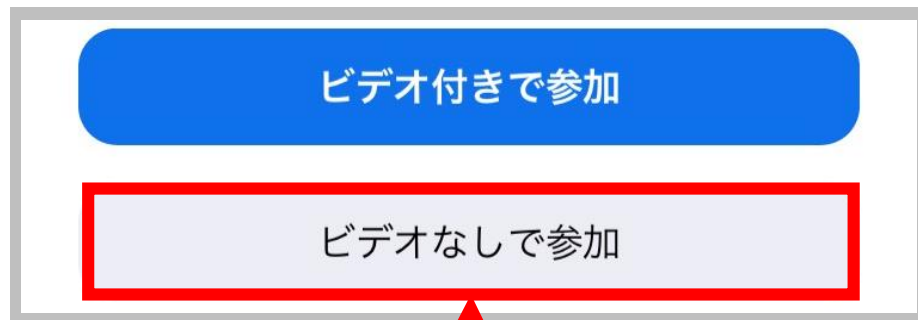
名古屋造形大学

～領域説明&相談コーナー 諸注意～

参加時の登録

・「iPhone」の場合

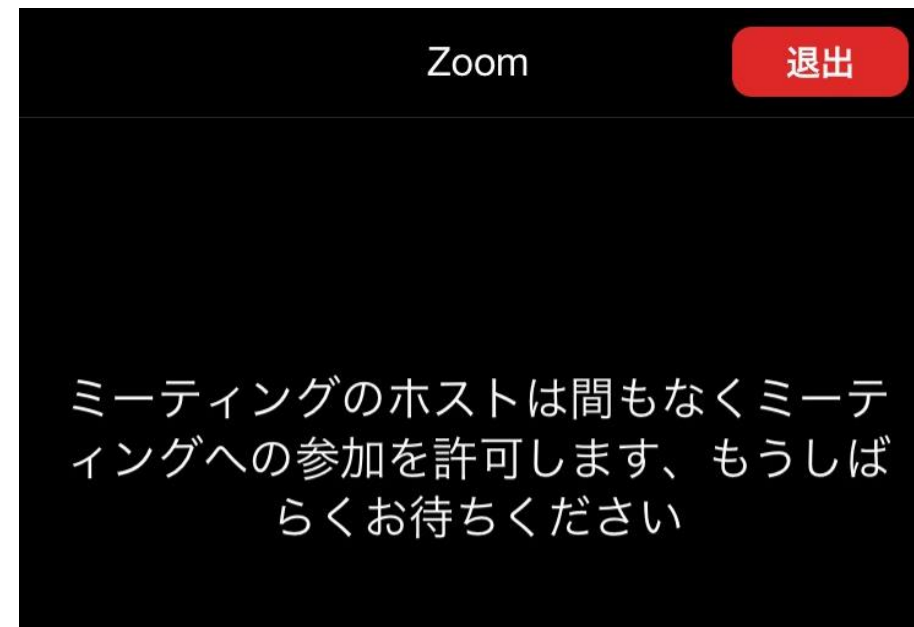
①



①メールで事前にお知らせしている ZoomのURLをタップすると、ビデオに関する通知が出ます。

「ビデオなしで参加」を推奨いたします。

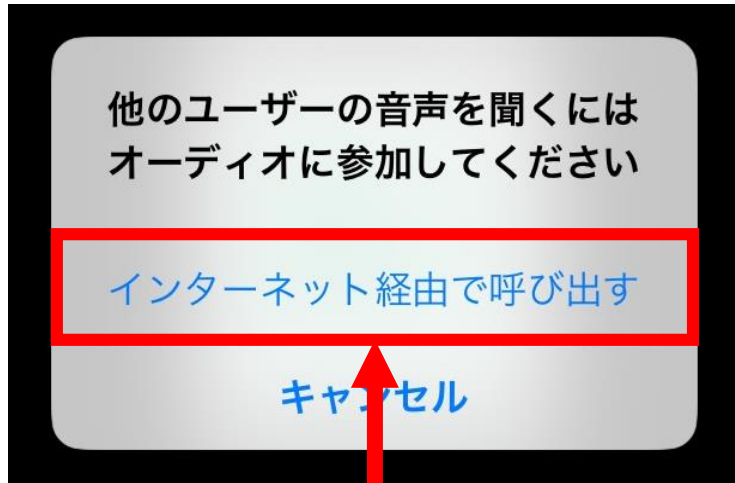
②



②参加許可が下りるまでおまちください。


・「iPhone」の場合

③



③参加の許可が下りると、
音声に関する通知が出ます。

「インターネット経由で呼び出す」を
タップしてください。



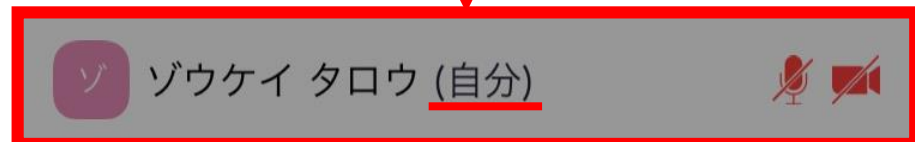
④



④「参加者」をタップして、

⑤「(自分)と表示されている名前」を
タップしてください。

⑤



・「iPhone」の場合

⑥



⑥ 「名前の変更」をタップしてください

⑦



⑦ 氏名を「カタカナ」で入力してください。
例：ゾウケイ タロウ

設定は以上となります。ご協力ありがとうございました。


- ・「Android」の場合

①

名前を入力してください

ゾウケイ タロウ

キャンセル OK



②

Zoom 退出

ミーティングのホストは間もなくミーティングへの参加を許可します、もうしばらくお待ちください

①メールで事前にお知らせしているZoomのURLをタップすると、名前の入力欄が出ます。

氏名を「カタカナ」で入力してください。
例：ゾウケイ タロウ

②参加許可が下りるまでおまちください。

- 「Android」の場合

③



③参加の許可が下りると、音声に関する通知が出ます。

「インターネット経由で呼び出す」をタップしてください。

④



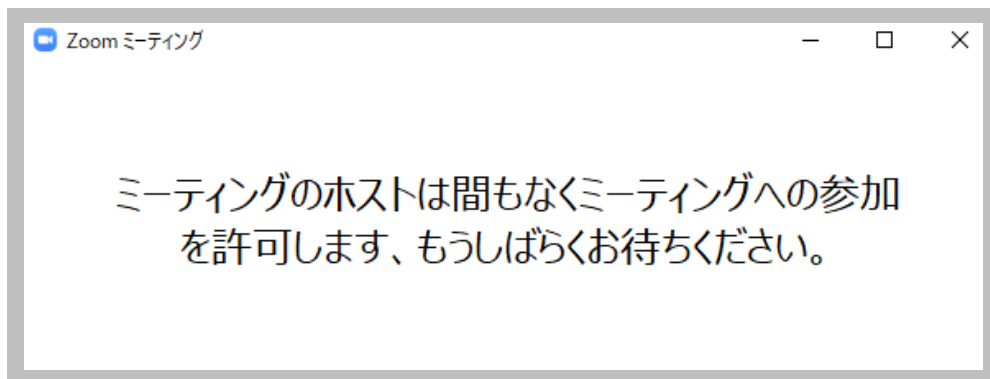
④「オーディオに参加」のアイコンが「ミュート解除」のアイコンに変わります。

設定は以上となります。ご協力ありがとうございました。

参加時の登録

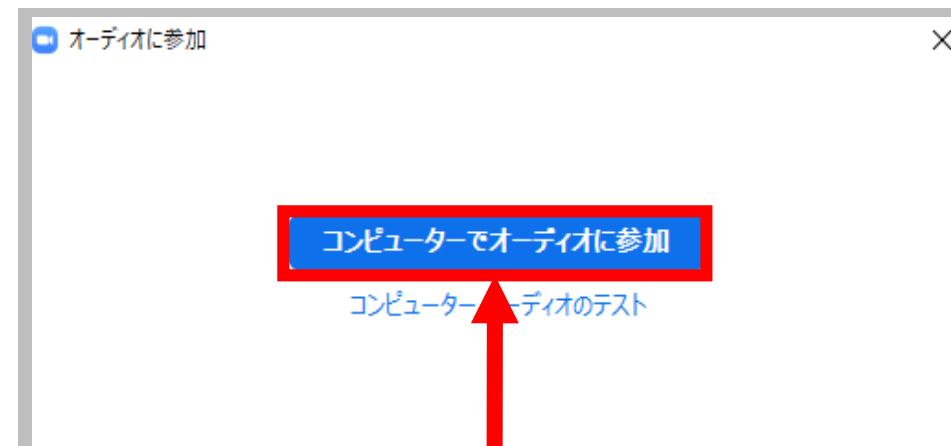
・「PC」の場合

①



①メールで事前にお知らせしているZoomのURLをタップすると、ビデオに関する通知が出ますので、参加許可が下りるまでおまちください。

②



②参加の許可が下りると、音声に関する通知が出ます。

「コンピューターでオーディオに参加」をタップしてください。

・「PC」の場合



- ③ 「参加者」をクリックし、
- ④ 「(自分) と表示されている名前」にカーソルを移動させる。
- ⑤ 「詳細」をクリックし、
- ⑥ 「名前の変更」をクリックする。

- ・「PC」の場合

⑦

名前の変更

新規表示名を入力してください:

ゾウケイ タロウ

将来のミーティングのためにこの名前を記憶する

OK キャンセル

⑦氏名を「カタカナ」で入力してください。
例：ゾウケイ タロウ

設定は以上となります。ご協力ありがとうございました。

個別での質問・相談を希望される方

申し込み状況によって複数人での相談会になりますので、

個別での質問・相談を希望される方は以下をご活用ください。



オンライン個別相談に申込！



?
NZU QUESTION ROOM

NZU QUESTION ROOMに投稿！

