

授業科目名	担当教員名	履修者数	回答者数
全科目	*	12547	2660

項目別回答分布 (人数と平均値)

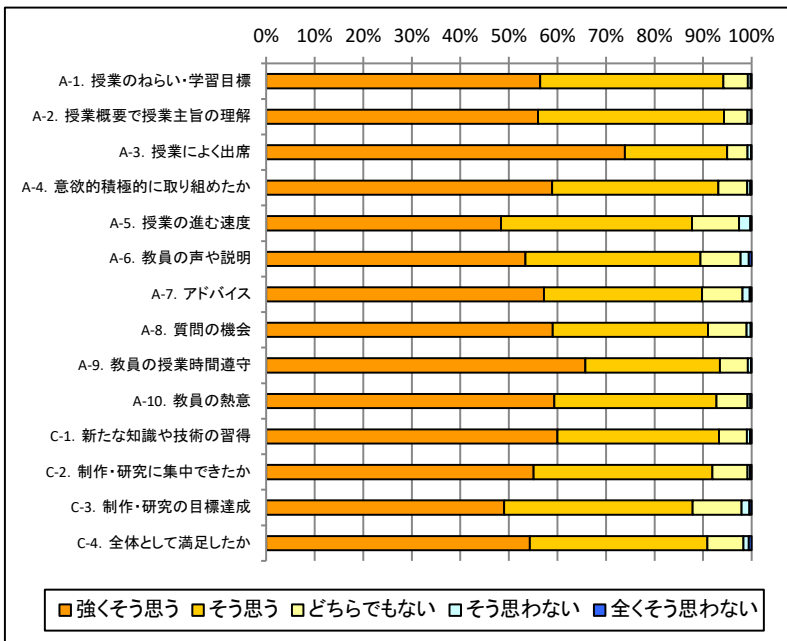
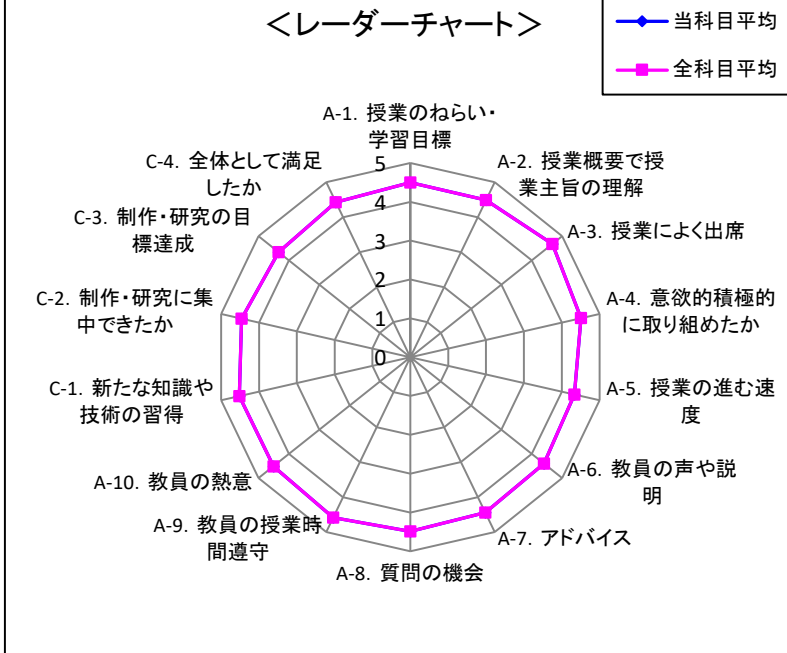
	5	4	3	2	1	当科目平均	全科目平均
A-1. この授業のねらいあるいは学修目標は明確でしたか?	1502	1003	134	15	6	4.5	4.5
A-2. 授業概要の記述やオリエンテーション、課題説明により授業の主旨を理解できましたか?	1490	1019	128	17	6	4.5	4.5
A-3. あなたはこの授業によく出席しましたか?	1965	561	112	18	4	4.7	4.7
A-4. あなたはこの授業課題に意欲的かつ積極的に取り組みましたか?	1566	912	157	18	7	4.5	4.5
A-5. 授業の進む速度は適切でしたか?	1286	1048	257	61	8	4.3	4.3
A-6. 教員の話し方や声の大きさ、説明の仕方はわかりやすかったですか?	1420	960	220	45	15	4.4	4.4
A-7. あなたが必要とする参考作品や資料の提示、もしくはアドバイスが得られましたか?	1522	866	221	40	11	4.4	4.4
A-8. 質問の機会は充分にありましたか?	1571	849	213	21	6	4.5	4.5
A-9. 教員は授業時間を守りましたか?	1749	737	153	18	3	4.6	4.6
A-10. 教員の授業に対する熱意は感じられましたか?	1579	889	170	14	8	4.5	4.5
C-1. この授業によって新しい知識や技術を習得できましたか?	1596	885	153	17	9	4.5	4.5
C-2. あなたは授業のなかで制作・研究(ディスカッション参加を含む)によく集中できましたか?	1466	978	194	13	9	4.5	4.5
C-3. あなた自身の制作・研究の目標をよく達成できたと思いますか?	1304	1032	268	44	12	4.3	4.3
C-4. あなたは、この授業に全体として満足しましたか?	1444	973	198	29	16	4.4	4.4

授業への出席率の高い群(5・4)の回答分布

	5	4	3	2	1	当科目平均
A-1. この授業のねらいあるいは学修目標は明確でしたか?	1473	959	78	13	3	4.5
A-2. 授業概要の記述やオリエンテーション、課題説明により授業の主旨を理解できましたか?	1463	974	71	15	3	4.5
A-4. あなたはこの授業課題に意欲的かつ積極的に取り組みましたか?	1550	876	84	12	4	4.6
A-5. 授業の進む速度は適切でしたか?	1270	1008	186	56	6	4.4
A-6. 教員の話し方や声の大きさ、説明の仕方はわかりやすかったですか?	1393	922	156	43	12	4.4
A-7. あなたが必要とする参考作品や資料の提示、もしくはアドバイスが得られましたか?	1493	830	162	34	7	4.5
A-8. 質問の機会は充分にありましたか?	1539	817	149	16	5	4.5
A-9. 教員は授業時間を守りましたか?	1714	706	88	16	2	4.6
A-10. 教員の授業に対する熱意は感じられましたか?	1549	853	106	11	7	4.6
C-1. この授業によって新しい知識や技術を習得できましたか?	1565	847	96	12	6	4.6
C-2. あなたは授業のなかで制作・研究(ディスカッション参加を含む)によく集中できましたか?	1447	943	123	8	5	4.5
C-3. あなた自身の制作・研究の目標をよく達成できたと思いますか?	1297	997	191	32	9	4.4
C-4. あなたは、この授業に全体として満足しましたか?	1420	938	132	26	10	4.5

【回答基準】 5・・・強く思う 4・・・そう思う 3・・・どちらでもない 2・・・そう思わない 1・・・全く思わない

<レーダーチャート>



2022年度 前期 学生による授業アンケート 科目別集計結果（実技系）

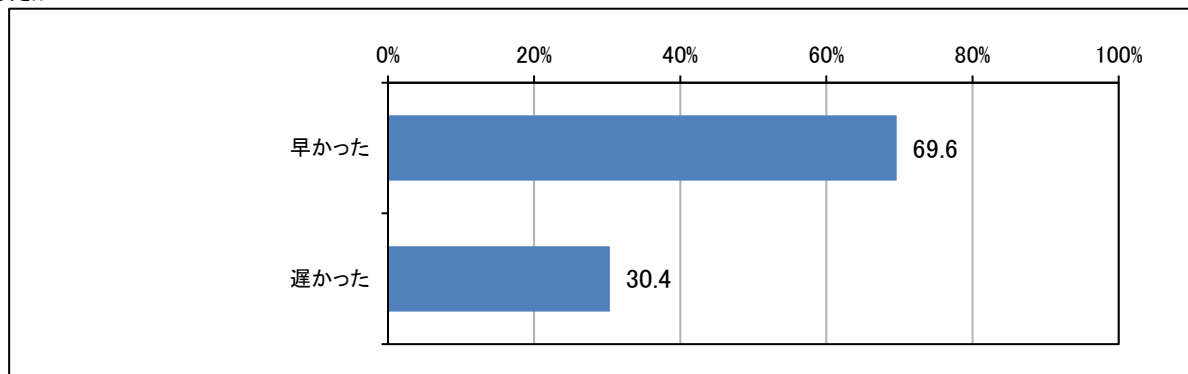
授業科目名
全科目

担当教員名
*

履修者数	回答者数
12547	2660

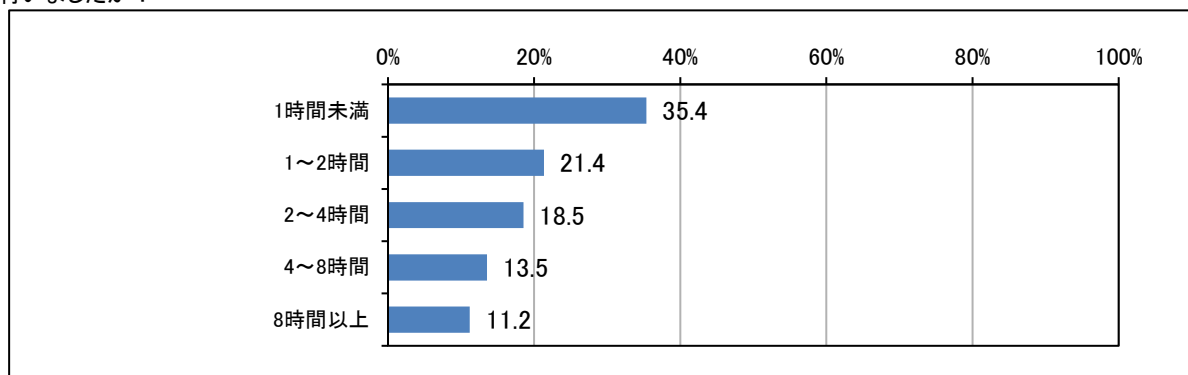
A-5-2. 問5. で[1]または[2]を選択した方にお聞きします。授業の進む速度はどうでしたか？

No	項目名	回答数	回答率
1	早かった	55	69.6
2	遅かった	24	30.4
	合計	79	100.0



F-1. この科目の予習・復習、または課題の準備・制作等について、1週間にどれくらい行いましたか？

No	項目名	回答数	回答率
1	1時間未満	941	35.4
2	1～2時間	568	21.4
3	2～4時間	493	18.5
4	4～8時間	360	13.5
5	8時間以上	298	11.2
	合計	2,660	100.0



2022年度 前期 学生による授業アンケート 科目別集計結果（実技系）

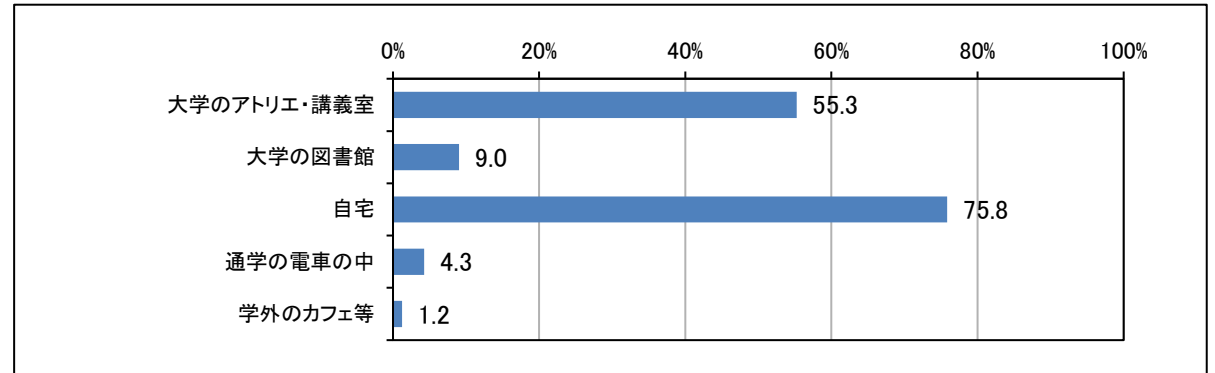
授業科目名
全科目

担当教員名
*

履修者数	回答者数
12547	2660

F-2. それは、どこで行いましたか？(いくつでも選択可)

No	項目名	回答数	回答率
1	大学のアトリエ・講義室	1,395	55.3
2	大学の図書館	228	9.0
3	自宅	1,914	75.8
4	通学の電車の中	108	4.3
5	学外のカフェ等	31	1.2
	合計	2,524	100.0



年度	2022	担当教員名	*	種別	実技		
学期	前期	履修者数	12547				
授業コード		回答者数	2660				
授業科目名	全科目	出席率設問					

項目別回答分布(人数と平均値)			5	4	3	2	1		
設問番号	設問内容	設問略称	強くそう思う	そう思う	どちらでもな	そう思わなし	全くそう思わ	当科目平均	全科目平均
A-1.	この授業のねらいあるいは学修目標は明確でしたか？	A-1. 授業のねらい・学習目標	1502	1003	134	15	6	4.4962406	4.4962406
A-2.	授業概要の記述やオリエンテーション、課題説明により授業の主旨を理解できましたか？	A-2. 授業概要で授業主旨の理解	1490	1019	128	17	6	4.4924812	4.4924812
A-3.	あなたはこの授業によく出席しましたか？	A-3. 授業によく出席	1965	561	112	18	4	4.67857143	4.67857143
A-4.	あなたはこの授業課題に意欲的かつ積極的に取り組みましたか？	A-4. 意欲的積極的に取り組めたか	1566	912	157	18	7	4.50827068	4.50827068
A-5.	授業の進む速度は適切でしたか？	A-5. 授業の進む速度	1286	1048	257	61	8	4.33195489	4.33195489
A-6.	教員の話し方や声の大きさ、説明の仕方はわかりやすかったですか？	A-6. 教員の声や説明	1420	960	220	45	15	4.40037594	4.40037594
A-7.	あなたが必要とする参考作品や資料の提示、もしくはアドバイスが得られましたか？	A-7. アドバイス	1522	866	221	40	11	4.44661654	4.44661654
A-8.	質問の機会は充分にありましたか？	A-8. 質問の機会	1571	849	213	21	6	4.48796992	4.48796992
A-9.	教員は授業時間を守りましたか？	A-9. 教員の授業時間遵守	1749	737	153	18	3	4.58308271	4.58308271
A-10.	教員の授業に対する熱意は感じられましたか？	A-10. 教員の熱意	1579	889	170	14	8	4.51015038	4.51015038
C-1.	この授業によって新しい知識や技術を習得できましたか？	C-1. 新たな知識や技術の習得	1596	885	153	17	9	4.51954887	4.51954887
C-2.	あなたは授業のなかで制作・研究(ディスカッション参加を含む)によく集中できましたか？	C-2. 制作・研究に集中できたか	1466	978	194	13	9	4.45827068	4.45827068
C-3.	あなた自身の制作・研究の目標をよく達成できたと思いますか？	C-3. 制作・研究の目標達成	1304	1032	268	44	12	4.34285714	4.34285714
C-4.	あなたは、この授業に全体として満足しましたか？	C-4. 全体として満足したか	1444	973	198	29	16	4.42857143	4.42857143

授業への出席率の高い群(5・4)の回答分布			5	4	3	2	1		
設問番号	設問内容	設問略称	強くそう思う	そう思う	どちらでもな	そう思わなし	全くそう思わ	当科目平均	
A-1.	この授業のねらいあるいは学修目標は明確でしたか？	A-1. 授業のねらい・学習目標	1473	959	78	13	3	4.53840063	
A-2.	授業概要の記述やオリエンテーション、課題説明により授業の主旨を理解できましたか？	A-2. 授業概要で授業主旨の理解	1463	974	71	15	3	4.53562945	
A-4.	あなたはこの授業課題に意欲的かつ積極的に取り組みましたか？	A-4. 意欲的積極的に取り組めたか	1550	876	84	12	4	4.56611243	
A-5.	授業の進む速度は適切でしたか？	A-5. 授業の進む速度	1270	1008	186	56	6	4.37767221	
A-6.	教員の話し方や声の大きさ、説明の仕方はわかりやすかったですか？	A-6. 教員の声や説明	1393	922	156	43	12	4.44140934	
A-7.	あなたが必要とする参考作品や資料の提示、もしくはアドバイスが得られましたか？	A-7. アドバイス	1493	830	162	34	7	4.49168646	
A-8.	質問の機会は充分にありましたか？	A-8. 質問の機会	1539	817	149	16	5	4.53167063	
A-9.	教員は授業時間を守りましたか？	A-9. 教員の授業時間遵守	1714	706	88	16	2	4.62866192	
A-10.	教員の授業に対する熱意は感じられましたか？	A-10. 教員の熱意	1549	853	106	11	7	4.55423595	
C-1.	この授業によって新しい知識や技術を習得できましたか？	C-1. 新たな知識や技術の習得	1565	847	96	12	6	4.56492478	
C-2.	あなたは授業のなかで制作・研究(ディスカッション参加を含む)によく集中できましたか？	C-2. 制作・研究に集中できたか	1447	943	123	8	5	4.51187648	
C-3.	あなた自身の制作・研究の目標をよく達成できたと思いますか？	C-3. 制作・研究の目標達成	1297	997	191	32	9	4.40182106	
C-4.	あなたは、この授業に全体として満足しましたか？	C-4. 全体として満足したか	1420	938	132	26	10	4.47743468	