

| |
|-------|
| 授業科目名 |
| 全科目 |

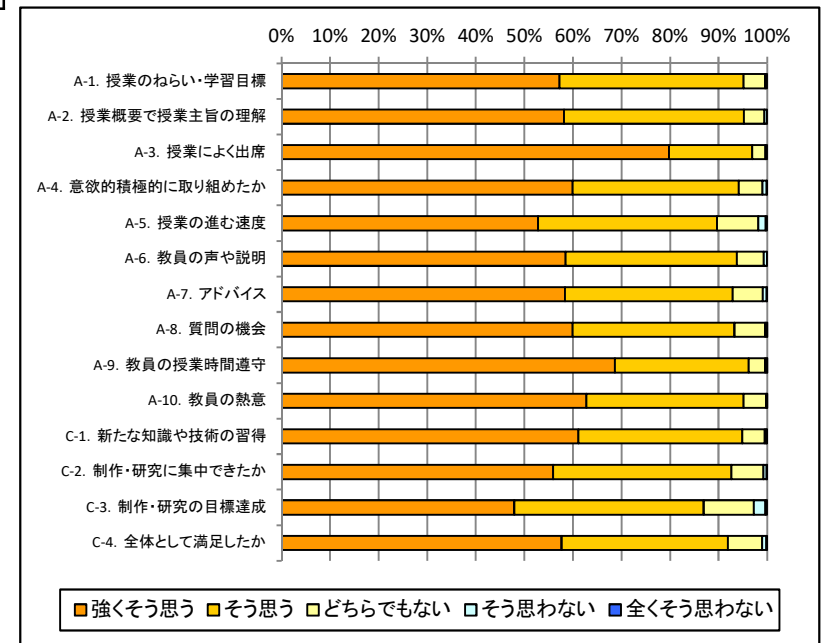
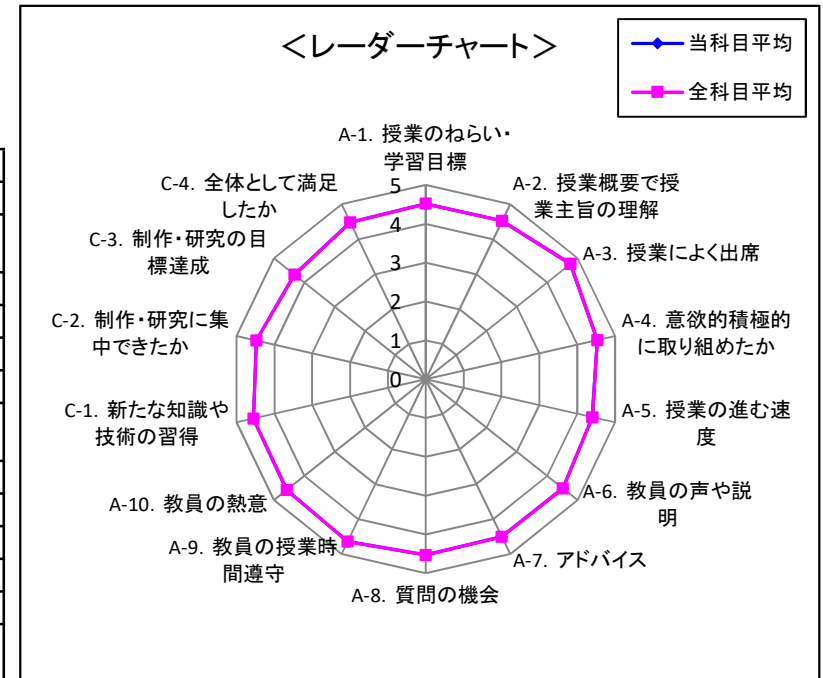
項目別回答分布 (人数と平均値)

| | 5 | 4 | 3 | 2 | 1 | 当科目平均 | 全科目平均 |
|---|------|------|-----|----|---|-------|-------|
| A-1. この授業のねらいあるいは学習目標は明確でしたか? | 1626 | 1077 | 127 | 11 | 0 | 4.5 | 4.5 |
| A-2. 授業概要の記述やオリエンテーション、課題説明により授業の主旨を理解できましたか? | 1653 | 1052 | 120 | 16 | 0 | 4.5 | 4.5 |
| A-3. あなたはこの授業によく出席しましたか? | 2267 | 488 | 77 | 9 | 0 | 4.8 | 4.8 |
| A-4. あなたはこの授業課題に意欲的かつ積極的に取り組みましたか? | 1702 | 973 | 139 | 25 | 2 | 4.5 | 4.5 |
| A-5. 授業の進む速度は適切でしたか? | 1500 | 1047 | 242 | 45 | 7 | 4.4 | 4.4 |
| A-6. 教員の話方や声の大きさ、説明の仕方はわかりやすかったですか? | 1663 | 1002 | 155 | 21 | 0 | 4.5 | 4.5 |
| A-7. あなたが必要とする参考作品や資料の提示、もしくはアドバイスが得られましたか? | 1658 | 981 | 176 | 23 | 3 | 4.5 | 4.5 |
| A-8. 質問の機会は充分にありましたか? | 1703 | 946 | 180 | 11 | 1 | 4.5 | 4.5 |
| A-9. 教員は授業時間を守りましたか? | 1951 | 782 | 96 | 11 | 1 | 4.6 | 4.6 |
| A-10. 教員の授業に対する熱意は感じられましたか? | 1784 | 919 | 132 | 5 | 1 | 4.6 | 4.6 |
| C-1. この授業によって新しい知識や技術を習得できましたか? | 1738 | 958 | 131 | 10 | 4 | 4.6 | 4.6 |
| C-2. あなたは授業のなかで制作・研究(ディスカッション参加を含む)によく集中できましたか? | 1589 | 1043 | 187 | 20 | 2 | 4.5 | 4.5 |
| C-3. あなた自身の制作・研究の目標をよく達成できたと思いますか? | 1362 | 1107 | 295 | 68 | 9 | 4.3 | 4.3 |
| C-4. あなたは、この授業に全体として満足しましたか? | 1639 | 973 | 200 | 25 | 4 | 4.5 | 4.5 |

授業への出席率の高い群(5・4)の回答分布

| | 5 | 4 | 3 | 2 | 1 | 当科目平均 |
|---|------|------|-----|----|---|-------|
| A-1. この授業のねらいあるいは学習目標は明確でしたか? | 1615 | 1045 | 87 | 8 | 0 | 4.5 |
| A-2. 授業概要の記述やオリエンテーション、課題説明により授業の主旨を理解できましたか? | 1645 | 1019 | 80 | 11 | 0 | 4.6 |
| A-4. あなたはこの授業課題に意欲的かつ積極的に取り組みましたか? | 1697 | 951 | 91 | 14 | 2 | 4.6 |
| A-5. 授業の進む速度は適切でしたか? | 1494 | 1017 | 195 | 42 | 7 | 4.4 |
| A-6. 教員の話方や声の大きさ、説明の仕方はわかりやすかったですか? | 1652 | 976 | 112 | 15 | 0 | 4.5 |
| A-7. あなたが必要とする参考作品や資料の提示、もしくはアドバイスが得られましたか? | 1644 | 953 | 136 | 19 | 3 | 4.5 |
| A-8. 質問の機会は充分にありましたか? | 1688 | 915 | 141 | 10 | 1 | 4.6 |
| A-9. 教員は授業時間を守りましたか? | 1934 | 752 | 58 | 10 | 1 | 4.7 |
| A-10. 教員の授業に対する熱意は感じられましたか? | 1768 | 892 | 89 | 5 | 1 | 4.6 |
| C-1. この授業によって新しい知識や技術を習得できましたか? | 1728 | 928 | 87 | 9 | 3 | 4.6 |
| C-2. あなたは授業のなかで制作・研究(ディスカッション参加を含む)によく集中できましたか? | 1585 | 1021 | 133 | 14 | 2 | 4.5 |
| C-3. あなた自身の制作・研究の目標をよく達成できたと思いますか? | 1361 | 1089 | 242 | 56 | 7 | 4.4 |
| C-4. あなたは、この授業に全体として満足しましたか? | 1633 | 947 | 152 | 20 | 3 | 4.5 |

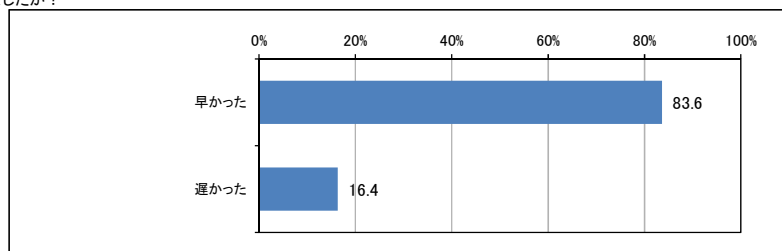
【回答基準】 5・・・強く思う 4・・・そう思う 3・・・どちらでもない 2・・・そう思わない 1・・・全く思わない



| |
|-------|
| 授業科目名 |
| 全科目 |

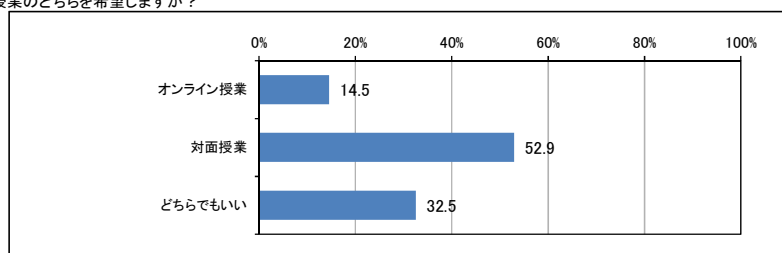
A-5-2. 問5. で[1]または[2]を選択した方にお聞きします。授業の進む速度はどうでしたか？

| No | 項目名 | 回答数 | 回答率 |
|----|------|-----|-------|
| 1 | 早かった | 46 | 83.6 |
| 2 | 遅かった | 9 | 16.4 |
| | 合計 | 55 | 100.0 |



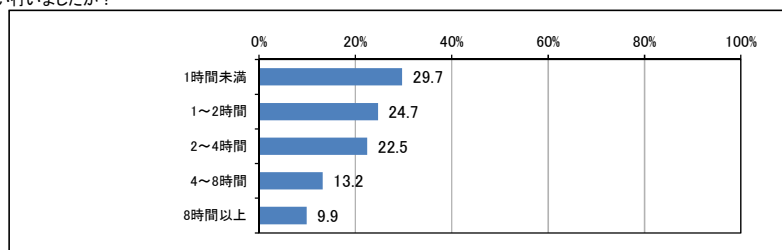
F-1. あなたがもし今後選べるとしたら、この授業について、オンライン授業か、対面授業のどちらを希望しますか？

| No | 項目名 | 回答数 | 回答率 |
|----|---------|-------|-------|
| 1 | オンライン授業 | 413 | 14.5 |
| 2 | 対面授業 | 1,504 | 52.9 |
| 3 | どちらでもいい | 924 | 32.5 |
| | 合計 | 2,841 | 100.0 |



G-1. この科目の予習・復習、または課題の準備・制作等について、1週間にどれくらい行いましたか？

| No | 項目名 | 回答数 | 回答率 |
|----|-------|-------|-------|
| 1 | 1時間未満 | 845 | 29.7 |
| 2 | 1～2時間 | 701 | 24.7 |
| 3 | 2～4時間 | 638 | 22.5 |
| 4 | 4～8時間 | 376 | 13.2 |
| 5 | 8時間以上 | 281 | 9.9 |
| | 合計 | 2,841 | 100.0 |



G-2. それは、どこで行いましたか？（いくつでも選択可）

| No | 項目名 | 回答数 | 回答率 |
|----|-------------|-------|-------|
| 1 | 大学のアトリエ・講義室 | 945 | 34.0 |
| 2 | 大学の図書館 | 68 | 2.4 |
| 3 | 自宅 | 2,505 | 90.1 |
| 4 | 通学の電車の中 | 52 | 1.9 |
| 5 | 学外のカフェ等 | 39 | 1.4 |
| | 合計 | 2,779 | 100.0 |

