

授業科目名
全科目

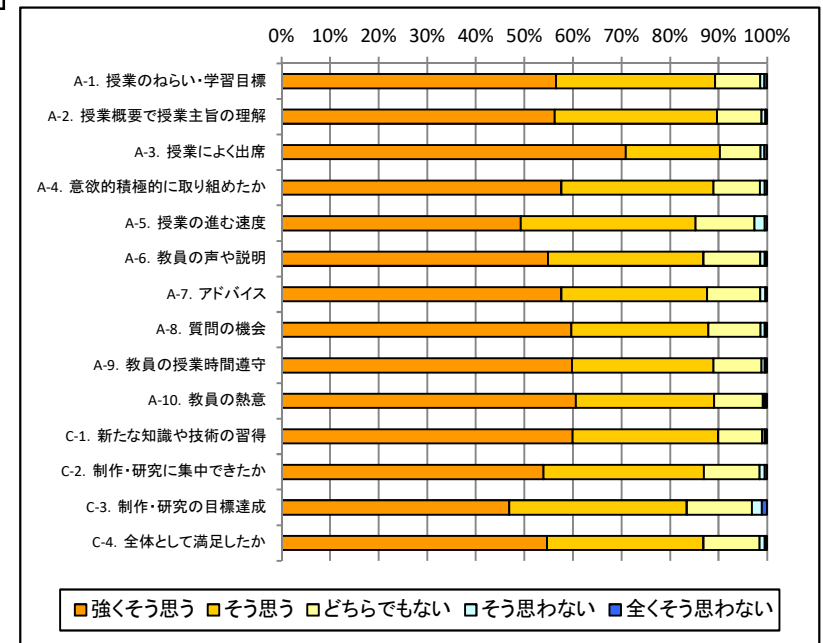
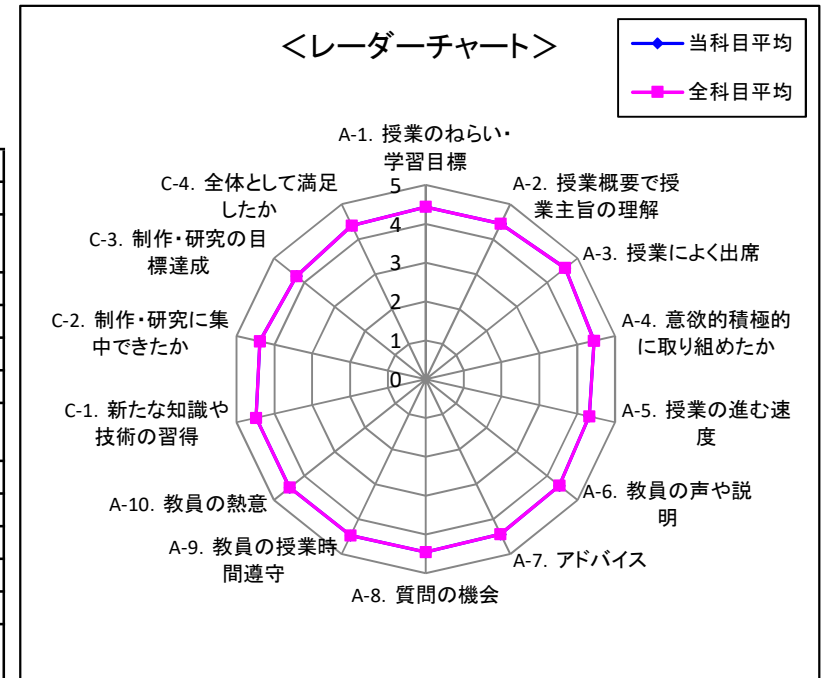
項目別回答分布 (人数と平均値)

	5	4	3	2	1	当科目平均	全科目平均
A-1. この授業のねらいあるいは学習目標は明確でしたか?	958	555	158	14	10	4.4	4.4
A-2. 授業概要の記述やオリエンテーション、課題説明により授業の主旨を理解できましたか?	954	566	155	14	6	4.4	4.4
A-3. あなたはこの授業によく出席しましたか?	1202	328	142	13	10	4.6	4.6
A-4. あなたはこの授業課題に意欲的かつ積極的に取り組みましたか?	976	532	162	16	9	4.4	4.4
A-5. 授業の進む速度は適切でしたか?	835	610	206	35	9	4.3	4.3
A-6. 教員の話し方や声の大きさ、説明の仕方はわかりやすかったですか?	930	542	199	16	8	4.4	4.4
A-7. あなたが必要とする参考作品や資料の提示、もしくはアドバイスが得られましたか?	976	510	185	18	6	4.4	4.4
A-8. 質問の機会は充分にありましたか?	1011	479	182	15	8	4.5	4.5
A-9. 教員は授業時間を守りましたか?	1014	493	168	12	8	4.5	4.5
A-10. 教員の授業に対する熱意は感じられましたか?	1027	483	169	8	8	4.5	4.5
C-1. この授業によって新しい知識や技術を習得できましたか?	1016	508	153	10	8	4.5	4.5
C-2. あなたは授業のなかで制作・研究(ディスカッション参加を含む)によく集中できましたか?	914	561	193	18	9	4.4	4.4
C-3. あなた自身の制作・研究の目標をよく達成できたと思いますか?	795	620	227	34	19	4.3	4.3
C-4. あなたは、この授業に全体として満足しましたか?	927	546	195	19	8	4.4	4.4

授業への出席率の高い群(5・4)の回答分布

	5	4	3	2	1	当科目平均
A-1. この授業のねらいあるいは学習目標は明確でしたか?	946	537	36	8	3	4.6
A-2. 授業概要の記述やオリエンテーション、課題説明により授業の主旨を理解できましたか?	941	545	33	11	0	4.6
A-4. あなたはこの授業課題に意欲的かつ積極的に取り組みましたか?	967	511	41	10	1	4.6
A-5. 授業の進む速度は適切でしたか?	829	592	81	26	2	4.5
A-6. 教員の話し方や声の大きさ、説明の仕方はわかりやすかったですか?	916	527	73	12	2	4.5
A-7. あなたが必要とする参考作品や資料の提示、もしくはアドバイスが得られましたか?	957	495	67	11	0	4.6
A-8. 質問の機会は充分にありましたか?	992	467	59	10	2	4.6
A-9. 教員は授業時間を守りましたか?	996	480	43	8	3	4.6
A-10. 教員の授業に対する熱意は感じられましたか?	1007	471	46	5	1	4.6
C-1. この授業によって新しい知識や技術を習得できましたか?	1000	491	34	4	1	4.6
C-2. あなたは授業のなかで制作・研究(ディスカッション参加を含む)によく集中できましたか?	904	543	70	12	1	4.5
C-3. あなた自身の制作・研究の目標をよく達成できたと思いますか?	788	607	102	25	8	4.4
C-4. あなたは、この授業に全体として満足しましたか?	915	531	71	12	1	4.5

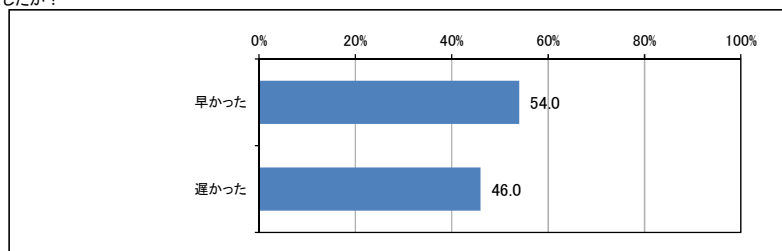
【回答基準】 5・・・強く思う 4・・・そう思う 3・・・どちらでもない 2・・・そう思わない 1・・・全く思わない



授業科目名
全科目

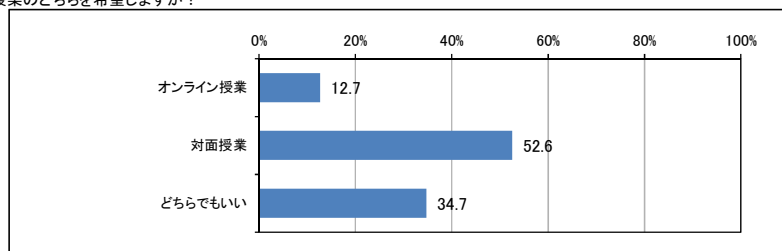
A-5-2. 問5. で[1]または[2]を選択した方にお聞きします。授業の進む速度はどうか？

No	項目名	回答数	回答率
1	早かった	27	54.0
2	遅かった	23	46.0
	合計	50	100.0



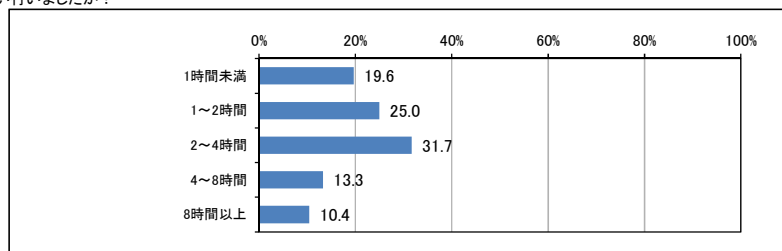
F-1. あなたがもし今後選べるとしたら、この授業について、オンライン授業か、対面授業のどちらを希望しますか？

No	項目名	回答数	回答率
1	オンライン授業	215	12.7
2	対面授業	891	52.6
3	どちらでもいい	589	34.7
	合計	1,695	100.0



G-1. この科目の予習・復習、または課題の準備・制作等について、1週間にどれくらい行いましたか？

No	項目名	回答数	回答率
1	1時間未満	333	19.6
2	1～2時間	423	25.0
3	2～4時間	537	31.7
4	4～8時間	225	13.3
5	8時間以上	177	10.4
	合計	1,695	100.0



G-2. それは、どこで行いましたか？（いくつでも選択可）

No	項目名	回答数	回答率
1	大学のアトリエ・講義室	774	48.0
2	大学の図書館	59	3.7
3	自宅	1,411	87.5
4	通学の電車の中	59	3.7
5	学外のカフェ等	26	1.6
	合計	1,612	100.0

