

授業科目名
全科目

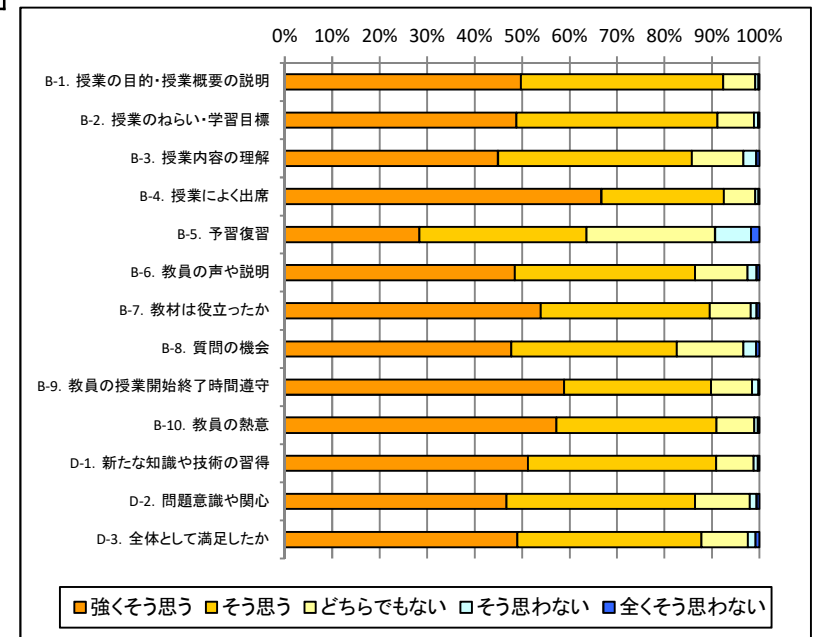
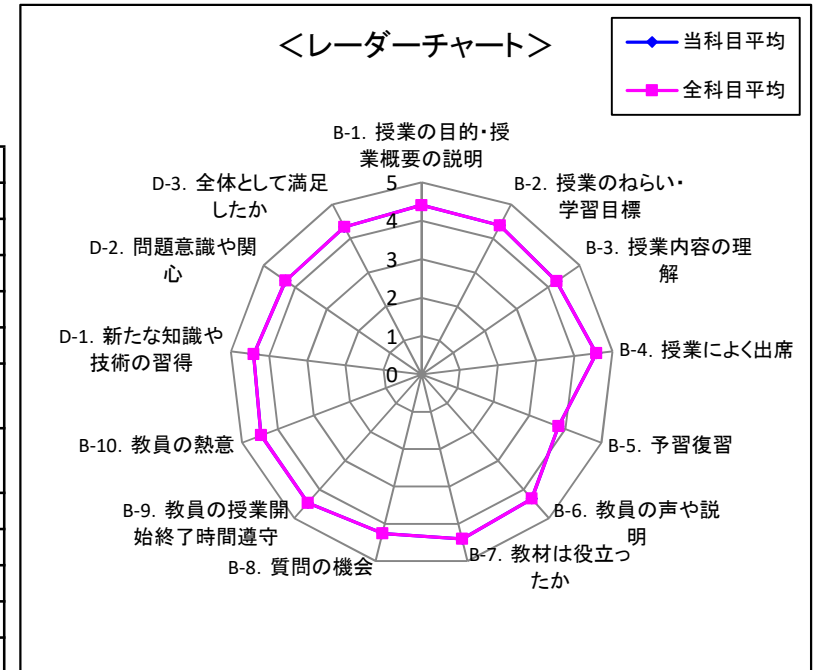
項目別回答分布(人数と平均値)

	5	4	3	2	1	当科目平均	全科目平均
B-1. この授業の目的か授業概要の説明がありましたか?	972	832	131	14	4	4.4	4.4
B-2. この授業のねらいあるいは学習目標は明確でしたか?	953	828	149	18	5	4.4	4.4
B-3. この授業はあなたにとって理解できる内容でしたか?	877	798	212	53	13	4.3	4.3
B-4. あなたはこの授業によく出席しましたか?	1302	504	129	14	4	4.6	4.6
B-5. あなたは、予習復習をしましたか?	554	687	529	148	35	3.8	3.8
B-6. 教員の話し方や声の大きさ、説明の仕方はわかりやすかったですか?	946	743	215	37	12	4.3	4.3
B-7. この授業で用いられた教材(教科書・板書・プリント・スライド・ビデオなど)は授業の理解に役立ちましたか?	1053	696	168	25	11	4.4	4.4
B-8. 質問の機会は充分にありましたか?	932	681	274	52	14	4.3	4.3
B-9. 教員は授業の開始・終了時間を守りましたか?	1149	605	168	27	4	4.5	4.5
B-10. 教員の授業に対する熱意は感じられましたか?	1118	658	155	15	7	4.5	4.5
D-1. この授業は新たな知識や技術の習得に役立ちましたか?	1000	775	154	17	7	4.4	4.4
D-2. この授業によってあなたの問題意識や関心が深まりましたか?	912	777	224	29	11	4.3	4.3
D-3. あなたは、この授業に全体として満足しましたか?	957	757	192	30	17	4.3	4.3

授業への出席率の高い群(5・4)の回答分布

	5	4	3	2	1	当科目平均
B-1. この授業の目的か授業概要の説明がありましたか?	946	780	70	9	1	4.5
B-2. この授業のねらいあるいは学習目標は明確でしたか?	933	771	87	13	2	4.5
B-3. この授業はあなたにとって理解できる内容でしたか?	863	741	148	45	9	4.3
B-5. あなたは、予習復習をしましたか?	550	665	435	125	31	3.9
B-6. 教員の話し方や声の大きさ、説明の仕方はわかりやすかったですか?	929	692	147	29	9	4.4
B-7. この授業で用いられた教材(教科書・板書・プリント・スライド・ビデオなど)は授業の理解に役立ちましたか?	1034	644	106	16	6	4.5
B-8. 質問の機会は充分にありましたか?	914	646	194	41	11	4.3
B-9. 教員は授業の開始・終了時間を守りましたか?	1116	566	102	21	1	4.5
B-10. 教員の授業に対する熱意は感じられましたか?	1092	615	86	11	2	4.5
D-1. この授業は新たな知識や技術の習得に役立ちましたか?	980	724	85	12	5	4.5
D-2. この授業によってあなたの問題意識や関心が深まりましたか?	898	730	149	22	7	4.4
D-3. あなたは、この授業に全体として満足しましたか?	944	709	119	23	11	4.4

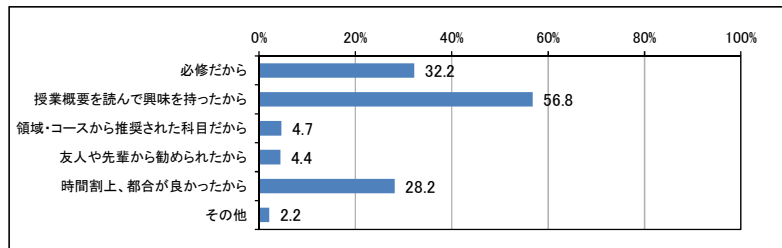
【回答基準】 5・・・強くそう思う 4・・・そう思う 3・・・どちらでもない 2・・・そう思わない 1・・・全くそう思わない



授業科目名
全科目

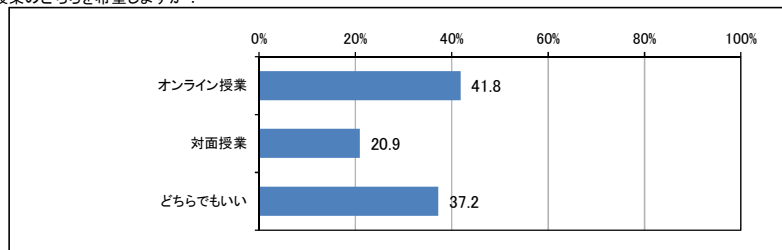
A. この授業を履修した動機について以下から選択してください。(いくつでも選択可)

No	項目名	回答数	回答率
1	必修だから	629	32.2
2	授業概要を読んで興味を持ったから	1,109	56.8
3	領域・コースから推奨された科目だから	91	4.7
4	友人や先輩から勧められたから	86	4.4
5	時間割上、都合が良かったから	550	28.2
6	その他	42	2.2
	合計	1,953	100.0



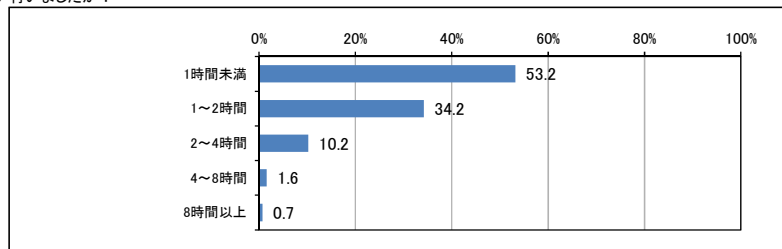
G-1. あなたがもし今後選べるとしたら、この授業について、オンライン授業か、対面授業のどちらを希望しますか？

No	項目名	回答数	回答率
1	オンライン授業	817	41.8
2	対面授業	409	20.9
3	どちらでもいい	727	37.2
	合計	1,953	100.0



H-1. この科目の予習・復習、または課題の準備・制作等について、1週間にどれくらい行いましたか？

No	項目名	回答数	回答率
1	1時間未満	1,039	53.2
2	1～2時間	668	34.2
3	2～4時間	200	10.2
4	4～8時間	32	1.6
5	8時間以上	14	0.7
	合計	1,953	100.0



H-2. それは、どこで行いましたか？(いくつでも選択可)

No	項目名	回答数	回答率
1	大学のアトリエ・講義室	258	13.5
2	大学の図書館	53	2.8
3	自宅	1,836	96.2
4	通学の電車の中	75	3.9
5	学外のカフェ等	20	1.0
	合計	1,908	100.0

