

授業科目名
全科目

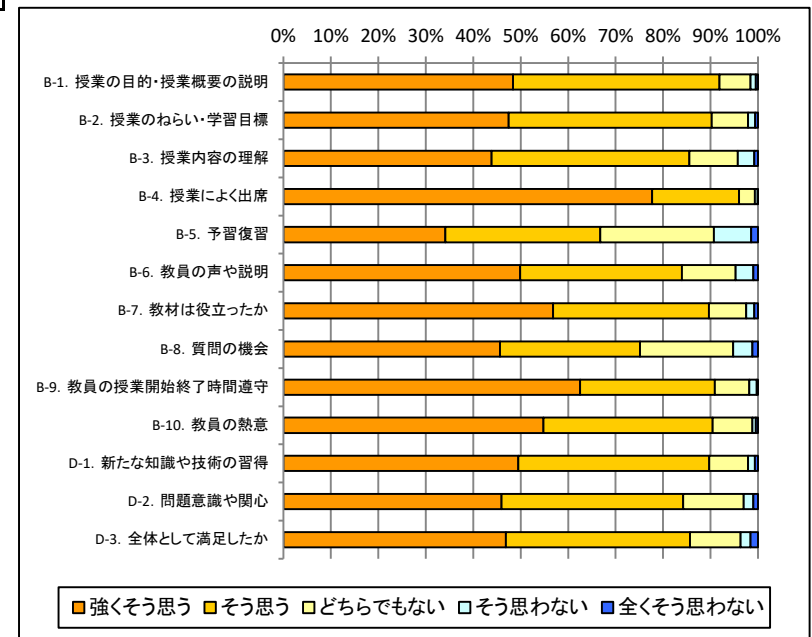
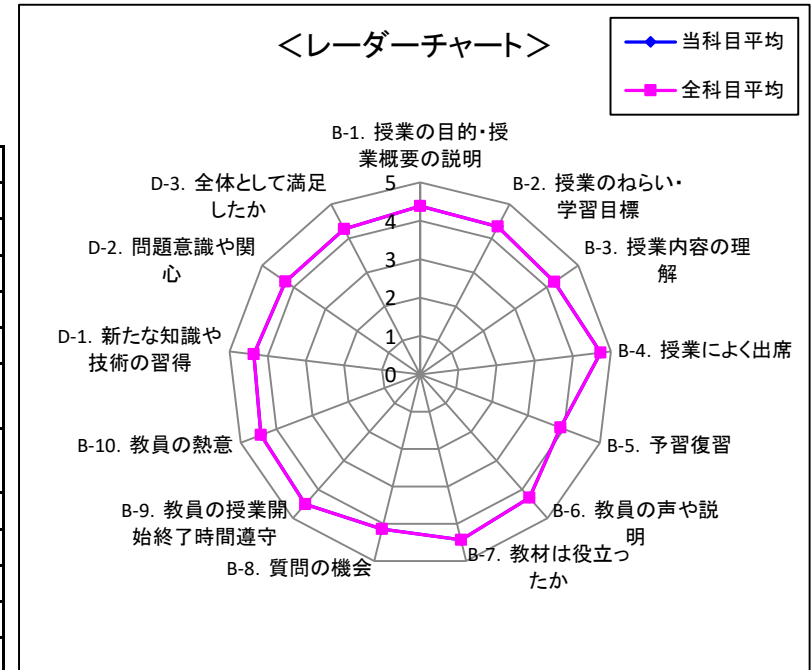
項目別回答分布(人数と平均値)

	5	4	3	2	1	当科目平均	全科目平均
B-1. この授業の目的か授業概要の説明がありましたか?	501	450	68	11	5	4.4	4.4
B-2. この授業のねらいあるいは学習目標は明確でしたか?	491	443	79	16	6	4.3	4.3
B-3. この授業はあなたにとって理解できる内容でしたか?	454	431	106	36	8	4.2	4.2
B-4. あなたはこの授業によく出席しましたか?	804	190	34	6	1	4.7	4.7
B-5. あなたは、予習復習をしましたか?	353	338	248	81	15	3.9	3.9
B-6. 教員の話し方や声の大きさ、説明の仕方はわかりやすかったですか?	516	353	117	39	10	4.3	4.3
B-7. この授業で用いられた教材(教科書・板書・プリント・スライド・ビデオなど)は授業の理解に役立ちましたか?	588	340	81	18	8	4.4	4.4
B-8. 質問の機会は充分にありましたか?	472	306	203	42	12	4.1	4.1
B-9. 教員は授業の開始・終了時間を守りましたか?	647	294	75	16	3	4.5	4.5
B-10. 教員の授業に対する熱意は感じられましたか?	567	369	87	7	5	4.4	4.4
D-1. この授業は新たな知識や技術の習得に役立ちましたか?	512	417	84	15	7	4.4	4.4
D-2. この授業によってあなたの問題意識や関心が深まりましたか?	476	396	132	21	10	4.3	4.3
D-3. あなたは、この授業に全体として満足しましたか?	485	402	110	22	16	4.3	4.3

授業への出席率の高い群(5・4)の回答分布

	5	4	3	2	1	当科目平均
B-1. この授業の目的か授業概要の説明がありましたか?	499	444	37	11	3	4.4
B-2. この授業のねらいあるいは学習目標は明確でしたか?	488	434	52	16	4	4.4
B-3. この授業はあなたにとって理解できる内容でしたか?	451	429	76	32	6	4.3
B-5. あなたは、予習復習をしましたか?	352	336	217	76	13	3.9
B-6. 教員の話し方や声の大きさ、説明の仕方はわかりやすかったですか?	513	349	89	35	8	4.3
B-7. この授業で用いられた教材(教科書・板書・プリント・スライド・ビデオなど)は授業の理解に役立ちましたか?	583	335	52	18	6	4.5
B-8. 質問の機会は充分にありましたか?	468	302	174	40	10	4.2
B-9. 教員は授業の開始・終了時間を守りましたか?	644	286	47	15	2	4.6
B-10. 教員の授業に対する熱意は感じられましたか?	561	365	58	6	4	4.5
D-1. この授業は新たな知識や技術の習得に役立ちましたか?	508	413	57	10	6	4.4
D-2. この授業によってあなたの問題意識や関心が深まりましたか?	473	391	103	18	9	4.3
D-3. あなたは、この授業に全体として満足しましたか?	482	397	81	20	14	4.3

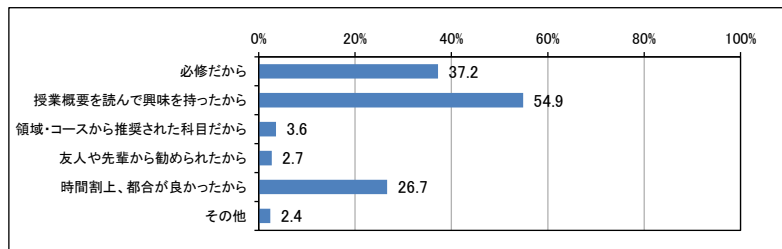
【回答基準】 5・・・強くそう思う 4・・・そう思う 3・・・どちらでもない 2・・・そう思わない 1・・・全くそう思わない



授業科目名
全科目

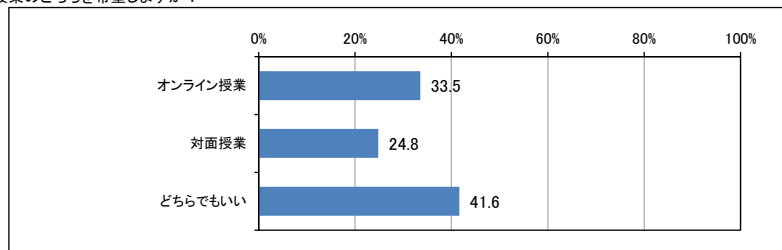
A. この授業を履修した動機について以下から選択してください。(いくつでも選択可)

No	項目名	回答数	回答率
1	必修だから	385	37.2
2	授業概要を読んで興味を持ったから	568	54.9
3	領域・コースから推奨された科目だから	37	3.6
4	友人や先輩から勧められたから	28	2.7
5	時間割上、都合が良かったから	276	26.7
6	その他	25	2.4
	合計	1,035	100.0



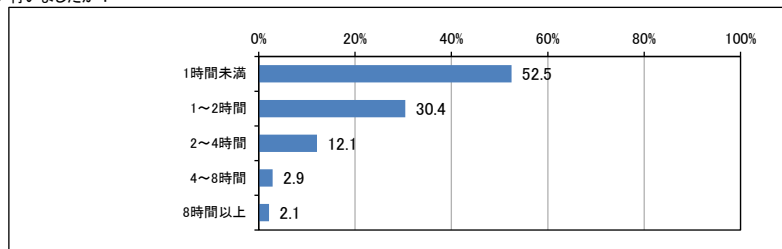
G-1. あなたがもし今後選べるとしたら、この授業について、オンライン授業か、対面授業のどちらを希望しますか？

No	項目名	回答数	回答率
1	オンライン授業	347	33.5
2	対面授業	257	24.8
3	どちらでもいい	431	41.6
	合計	1,035	100.0



H-1. この科目の予習・復習、または課題の準備・制作等について、1週間にどれくらい行いましたか？

No	項目名	回答数	回答率
1	1時間未満	543	52.5
2	1～2時間	315	30.4
3	2～4時間	125	12.1
4	4～8時間	30	2.9
5	8時間以上	22	2.1
	合計	1,035	100.0



H-2. それは、どこで行いましたか？(複数回答可)

No	項目名	回答数	回答率
1	大学のアトリエ・講義室	25	2.4
2	大学の図書館	3	0.3
3	自宅	1,019	98.8
4	通学の電車の中	10	1.0
5	学外のカフェ等	10	1.0
	合計	1,031	100.0

